



માર્ગદર્શિકા – User Manual



વોટ્સએપ આધારિત અઠવાડિક અભ્યાસ

ગુજરાત

Home Learning
(હોમ લર્નિંગ)



Gujarat

વોટ્સએપ આધારિત અઠવાડિક અભ્યાસ

શરૂ કરવા માટે વિદ્યાર્થી નીચે આપેલ મોબાઈલ નંબરને
WhatsApp Learning Gujarat નાં નામથી સેવ કરે અને
સેવ કર્યા બાદ તેજ નંબર પર દરેક અઠવાડિયે Hello અથવા નમસ્તે
નો મેસેજ મોકલો.

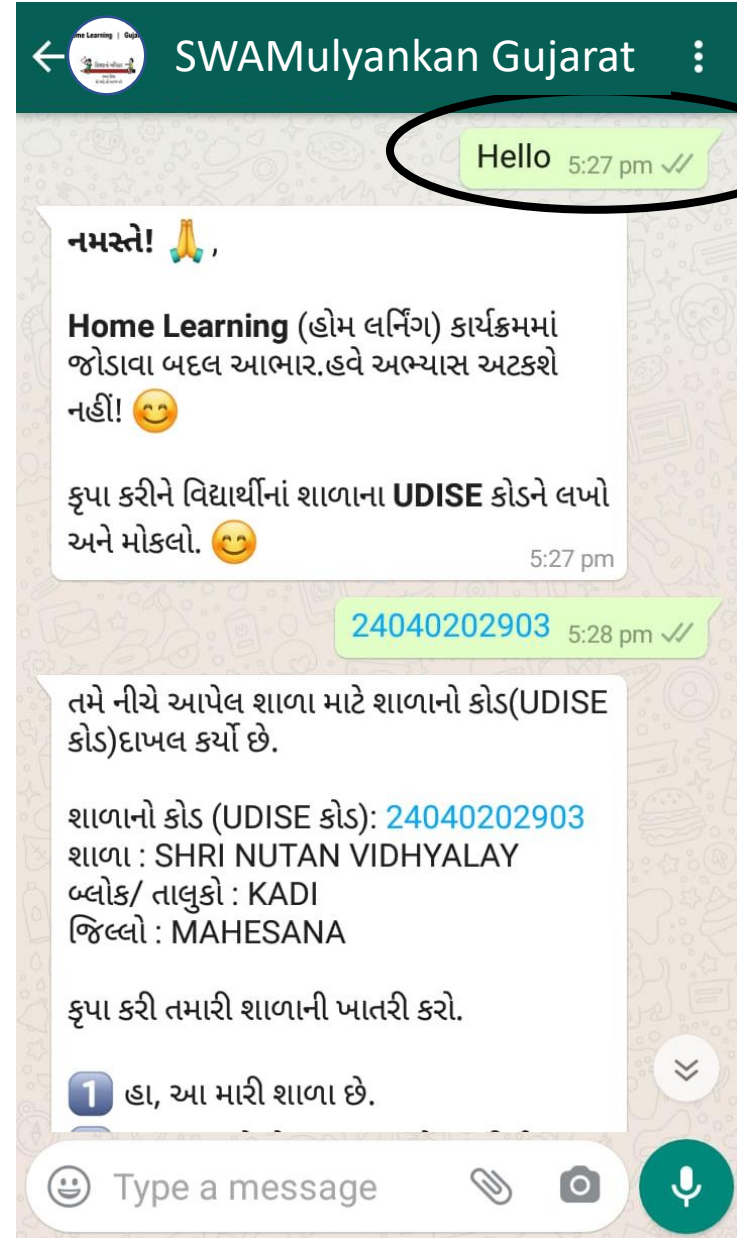


8595524523

વિષયમાં સફળ થવા માટે વિદ્યાર્થીને પૂર્ણ પ્રતિબદ્ધતા ની સાથે અઠવાડિક
અભ્યાસ જરૂર કરવો જોઈએ.

રજીસ્ટ્રેશન કેવી રીતે કરવું?

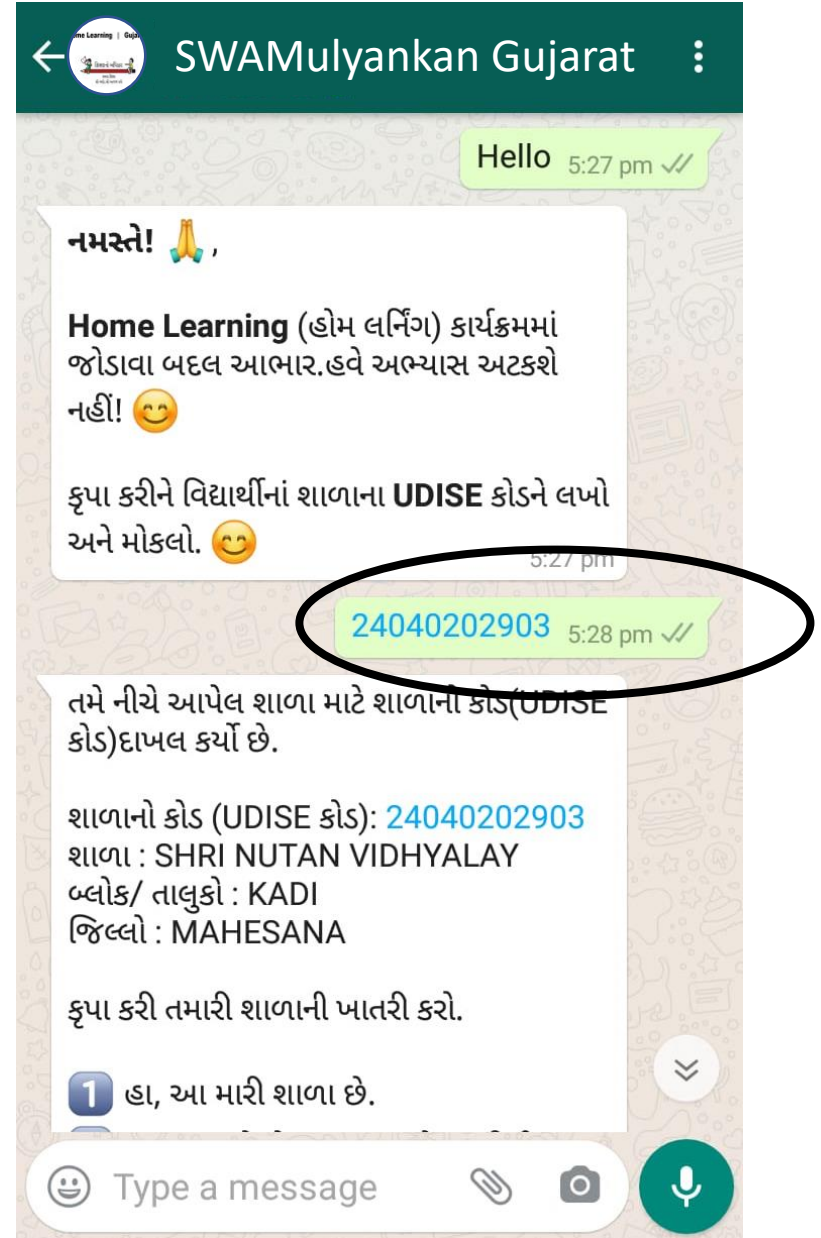
**Whatsapp Learning
Gujarat ના Save કરેલ
નંબર પર વિદ્યાર્થીએ મેસેજ
કરવો.
(દા.ત. Hello, Hi કે
નમસ્તે)**



પગલું ૧-- શાળાનો
UDISE Code નાંખવો

વિદ્યાર્થીએ તેમની શાળાનો
**UDISE Code(૧૧
આંકડાનો)** નાંખવો.

વિદ્યાર્થીએ **UDISE code**
તેમના શિક્ષકો પાસેથી
મેળવવો.



પગલું ૨ – શાળાની વિગતોની
ખરાઈ કરવી

વિદ્યાર્થીઓએ શાળાના
નામ અને અન્ય વિગતોની
ખરાઈ કરવી.

← SWAMulyankan Gujarat

24040202903 5:28 pm ✓✓

તમે નીચે આપેલ શાળા માટે શાળાનો કોડ(UDISE કોડ)દાખલ કર્યો છે.

શાળાનો કોડ (UDISE કોડ): 24040202903
શાળા : SHRI NUTAN VIDHYALAY
બ્લોક/ તાલુકો : KADI
જિલ્લો : MAHESANA

કૃપા કરી તમારી શાળાની ખાતરી કરો.

1 હા, આ મારી શાળા છે.

2 ના, શાળાનો કોડ(UDISE કોડ) ફરીથી દાખલ કરો.

5:28 pm

1 5:28 pm ✓✓

કૃપા કરીને વિદ્યાર્થીનાં વર્ગને પસંદ કરો

1 ધોરણ 10 માટે 1 મોકલો, 5:28 pm

1 5:28 pm

વિદ્યાર્થીનાં પહેલું નામ શું છે? (વિદ્યાલય તરીકે જો

Type a message

પગલું ૩ – ધોરણનો વિકલ્પ
પસંદ કરવો

વિદ્યાર્થીઓએ તેમના ધોરણને
અનુરૂપ યોગ્ય વિકલ્પ નંબર
નાંખવો.

SWAMulyankan Gujarat

24040202903 5:28 pm ✓✓

તમે નીચે આપેલ શાળા માટે શાળાનો કોડ(UDISE કોડ)દાખલ કર્યો છે.

શાળાનો કોડ (UDISE કોડ): 24040202903
શાળા : SHRI NUTAN VIDHYALAY
બ્લોક/ તાલુકો : KADI
જિલ્લો : MAHESANA

કૃપા કરી તમારી શાળાની ખાતરી કરો.

- 1 હા, આ મારી શાળા છે.
- 2 ના, શાળાનો કોડ(UDISE કોડ) ફરીથી દાખલ કરો.

5:28 pm

1 5:28 pm ✓✓

કૃપા કરીને વિદ્યાર્થીનાં વર્ગને પસંદ કરો

- 1 ધોરણ 10 માટે 1 મોકલો,

5:28 pm

1 5:28 pm ✓✓

વિદ્યાર્થીનાં પહેલું નામ શં છે? વિદ્યાહરણ તરીકે. જો

Type a message

પગલું ૪ – વિદ્યાર્થીનું પ્રથમ નામ જણાવવું

વિદ્યાર્થીઓએ સમાન નામ
ધરાવતા વિદ્યાર્થીઓની યાદી જન્મ
તારીખ સાથે મેળવવા તેમનું પ્રથમ
નામ (અંગ્રેજીમાં) જણાવવું.

← SWAMulyankan Gujarat

વિદ્યાર્થીનું પહેલું નામ શું છે? ઉદાહરણ તરીકે, જો વિદ્યાર્થીનું પૂરું નામ Astaben Jigneshkumar Patel છે, તો પછી ફક્ત અંગ્રેજીમાં Astaben લખો અને તેને મોકલો 😊 5:28 pm

ABHAYJI 5:30 pm ✓✓

કૃપા કરીને સુચિમાંથી વિદ્યાર્થીને પસંદ કરો.

- 1 ABHAYJI BALDEVJI THAKOR (28-06-2005)
- 2 મને મારૂં નામ નથી મળી રહ્યું. 5:30 pm

1 5:30 pm ✓✓

તમારી "નોંધણી" થઈ ગઈ છે. હવેથી, વિદ્યાર્થીઓ દર સપ્તાહે અહીં રમત-રમતમાં પ્રેક્ટિસ કરી શકશે, અને શિક્ષકો તેમને વધુ સારી રીતે સહકાર આપી શકશે. 😊 5:30 pm

અભ્યાસ શરૂ કરવા માટે એક વિદ્યાર્થીની પસંદગી કરો. નીચે આપેલા વિકલ્પો કાળજીપૂર્વક વાંચો, અને યોગ્ય વિકલ્પ નંબર મોકલો. 👉

Type a message

પગલું ૪ – વિદ્યાર્થીનું સાચું નામ પસંદ કરવું

વિદ્યાર્થીઓએ તેમનું પૂરું નામ + જન્મ તારીખ શોધી તેનો યોગ્ય વિકલ્પ નંબર નાંખી રજીસ્ટ્રેશન પૂર્ણ કરવું.

← SWAMulyankan Gujarat

કૃપા કરીને સુચિમાંથી વિદ્યાર્થીને પસંદ કરો.

1 ABHAYJI BALDEVJI THAKOR (28-06-2005)

2 મને મારું નામ નથી મળી રહ્યું.

1 5:30 pm ✓✓

તમારી "નોંધણી" થઈ ગઈ છે. હવેથી, વિદ્યાર્થીઓ દર સપ્તાહે અહીં રમત-રમતમાં પ્રેક્ટિસ કરી શકશે, અને શિક્ષકો તેમને વધુ સારી રીતે સહકાર આપી શકશે. 😊

5:30 pm

અભ્યાસ શરૂ કરવા માટે એક વિદ્યાર્થીની પસંદગી કરો. નીચે આપેલા વિકલ્પો કાળજીપૂર્વક વાંચો, અને યોગ્ય વિકલ્પ નંબર મોકલો. 📌

1 ABHAYJI BALDEVJI THAKOR (28-06-2005), ધોરણ 10

2 અન્ય એક વિદ્યાર્થી ઉમેરો.

5:30 pm

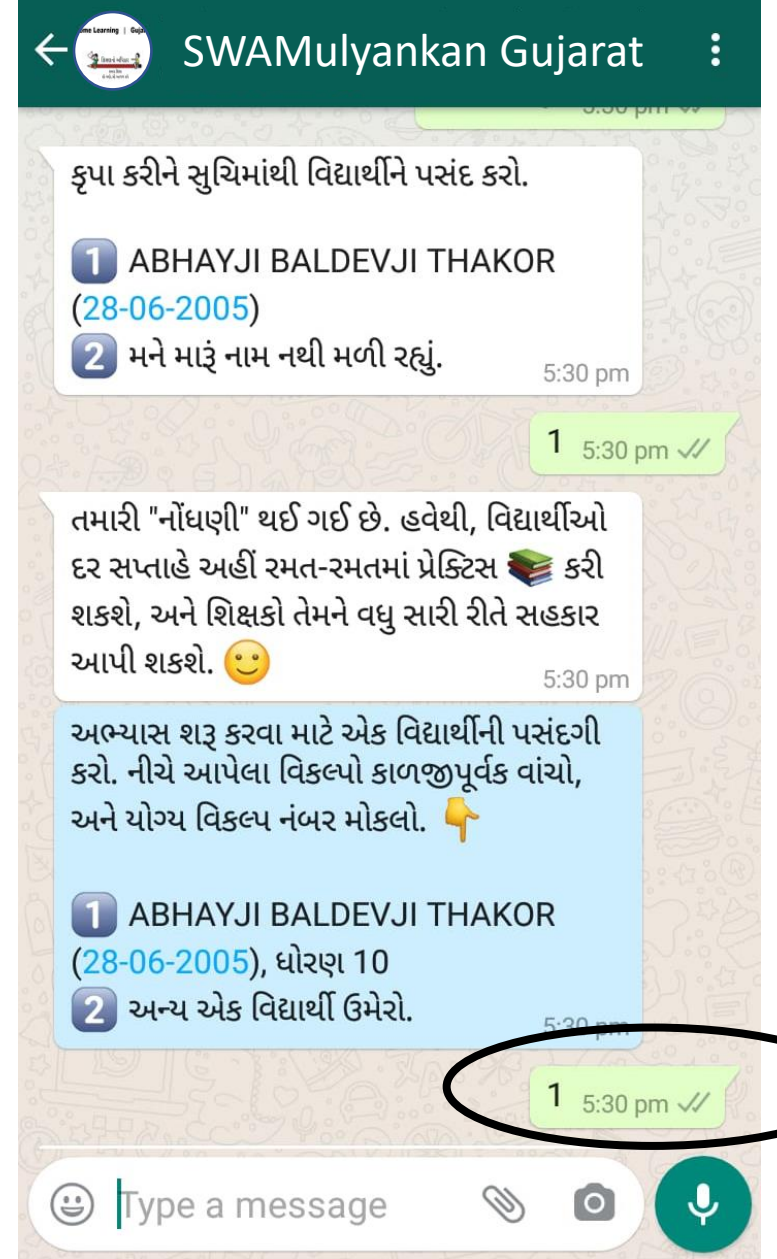
1 5:30 pm ✓✓

😊 | type a message 📎 📷 🎤

પગલું ૬ - રજીસ્ટર્ડ વિદ્યાર્થીનું
અઠવાડિક મૂલ્યાંકન કરવું અથવા નવા
વિદ્યાર્થીનું રજીસ્ટ્રેશન કરવું.

રજીસ્ટર્ડ થયેલ વિદ્યાર્થીઓ તેમના
નામની આગળનો વિકલ્પ અંક
નાંખી તેમનું અઠવાડિક મૂલ્યાંકન
શરૂ કરી શકશે.

આ જ પગલાથી વધુ વિદ્યાર્થીઓ
રજીસ્ટર્ડ થઈ શકશે.



પગલું ૭ – જો વિદ્યાર્થી તૈયાર હોય તો
'Yes' વિકલ્પ અથવા પછીથી કરવા
ઈચ્છો તો 'No' વિકલ્પની પસંદગી.

વિદ્યાર્થીઓ જ્યારે તૈયાર હોય
ત્યારે વિષય વાર અઠવાડિક
મૂલ્યાંકન કરી શકશે. (શનિવાર થી
શુક્રવાર સુધીમાં)

વિદ્યાર્થીઓને બહુવિકલ્પી પ્રશ્નો
એક પછી એક પૂછવામાં આવશે.

← SWAMulyankan Gujarat

હવે, ચાલો **Maths** - સપ્તાહ 1 ની પ્રેક્ટિસ શરૂ કરીએ.
તમને એક પછી એક 10 પ્રશ્નો પૂછવામાં આવશે.
જવાબ આપવા માટે, ફક્ત વિકલ્પ નંબર મોકલવાનો
રહેશે. સંપૂર્ણ જવાબ ટાઈપ કરવાનો નથી.

શું તમને પ્રેક્ટિસ શરૂ કરવા માંગો છો?

1 હા માટે 1 મોકલો,
2 નહીં માટે 2 મોકલો.

8:59 pm

1 8:59 pm ✓

હસતા ચહેરા સાથે શરૂ કરો. 🎨 8:59 pm

જો વર્તુળની ત્રિજ્યાને બમણી કરવામાં આવે તો
વર્તુળના પરિઘ તથા વ્યાસનો ગુણોત્તર _____ થાય.

1 π:2
2 π:1
3 1:π
4 2:π

8:59 pm

1 8:59 pm ✓

(1)	$52 \frac{4}{21}$
(2)	$52 \frac{5}{21}$

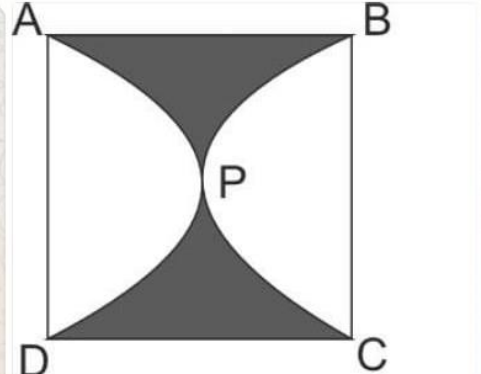
Type a message

પગલું ૮ – માત્ર વિકલ્પ અંકને જવાબ
તરીકે મોકલવો

વિદ્યાર્થીઓ વિકલ્પ અંકને તેમના
જવાબ તરીકે મોકલી આપશે.

તેમણે તેમનો સંપૂર્ણ જવાબ ટાઇપ
કરવાનો નથી.

← SWAMulyankan Gujarat :

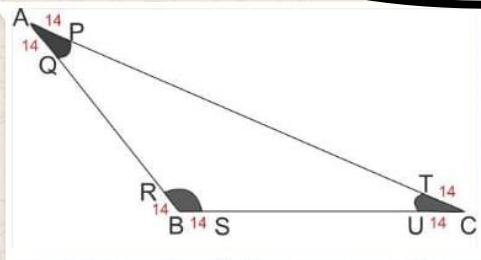


14 સેમી બાજુવાળા ચોરસ ABCD માં જો અર્ધવર્તુળો APD અને BPC આવેલા હોય, તો આકૃત્તિમાં દર્શાવેલ રંગીન પ્રદેશનું ક્ષેત્રફળ શોધો

- 1 42 cm²
- 2 196 cm²
- 3 154 cm²
- 4 21 cm²

9:00 pm

3 9:00 pm ✓✓



Type a message

પગલું ૯ – વિષય વાર મૂલ્યાંકનના ગુણ અને મૂલ્યાંકન પ્રતિભાવ

વિદ્યાર્થીઓને એક ગુણપત્રક, સાચા જવાબોની **Answer Key** અને ઉપચારાત્મક વિષયવસ્તુ અંગેના સૂચનો આપવામાં આવશે.

અન્ય વિદ્યાર્થીઓ

Hello/Hi/નમસ્તે જેવા મેસેજ કરી આ મૂલ્યાંકનમાં ભાગ લઈ શકશે.

← SWAMulyankan Gujarat

તમે 10 માંથી 1 પ્રશ્નોના સાચા જવાબો આપ્યા છે. 🙌

બધા પ્રશ્નોના સાચા જવાબો જાણવા માટે, ઉત્તર-પુસ્તિકા (Answer Key) જરૂર તપાસો. 🤔

9:00 pm

કૃપા કરીને નીચે આપેલા બધા વિડીયો ધ્યાનપૂર્વક જુઓ. તેનાથી તમારી વિષયવસ્તુની સંકલ્પના વધુ સ્પષ્ટ થશે. 😊

9:00 pm

Whatsapp Based Assessment - Class 10 - Maths - Week 1 - 2/1/2021

જે વિડીયો લિંક તે જાણી શકાતાં હોય તે વિડીયો પસંદ કરવા માટે ક્લિક કરો

PDF Answer Key - Class 10 - Mat...

PDF 9:00 pm

<https://youtu.be/U2ypVsoQ0I4> 9:00 pm

<https://youtu.be/U2ypVsoQ0I4> 9:00 pm

<https://youtu.be/8vMGvmIKAA4> 9:00 pm

<https://youtu.be/w8Crwcj8LvY> 9:00 pm

<https://youtu.be/N0IsrKli0yQ> 9:00 pm

<https://youtu.be/HAH8G2kMSck> 9:00 pm

જો તમે એક કરતા વધારે વિદ્યાર્થી ઉમેર્યા છે, તો આગલા વિદ્યાર્થીની પ્રેક્ટિસ શરૂ કરવા Hello અથવા નમસ્તે મોકલો. 🙏

Type a message